

Webuntis – Digitales Klassenbuch

Informationen zum Anmeldeverfahren

Für die Aktivierung des Zugangs benötigen wir eine funktionierende Kommunikationsmailadresse, ansonsten ist eine Registrierung nicht möglich. Folgende Daten sind hinterlegt:

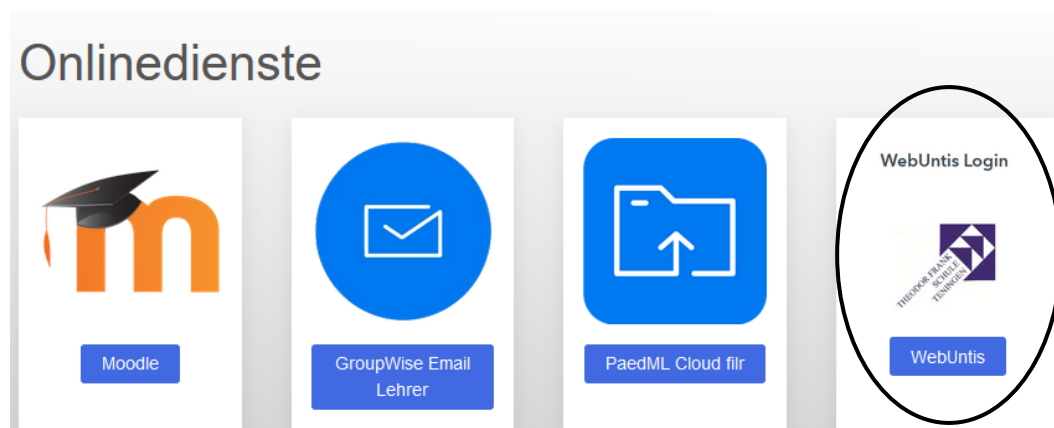
Klasse Name des Kindes
hinterlegte E-Mail-Adresse:

WICHTIG!

1. Sollte diese E-Mail-Adresse nicht richtig sein, informieren Sie uns bitte über die folgende E-Mail-Adresse: webuntis@theodor-frank-schule.de.
2. Sollten Sie mehrere Kinder an der Schule haben, müssen Sie die **bereits hinterlegte** E-Mail-Adresse auch für das „neue“ Kind benutzen, damit das System sie als Geschwister erkennt.


▼ Login-Informationen

1. **Webseite aufrufen:** Sie finden den Zugang zur digitalen Anmeldung über unsere Schulhomepage www.schulzentrum-teningen.de. Wählen Sie dazu unter **Onlinedienste** die Plattform **WebUntis**.




2. **Registrieren:** Klicken Sie unten rechts auf **Registrieren**, geben Sie Ihre hinterlegte E-Mail-Adresse an und bestätigen Sie in Ihrem Postfach die Registrierung. Vergeben Sie sich ein Passwort.

WebUntis Login



Benutzername

Passwort 

Login

[Passwort vergessen?](#)

Noch keinen Zugang? [Registrieren](#)

WebUntis Registrierung



Bitte geben Sie die E-Mail-Adresse ein, die bei Ihrem Kind hinterlegt wurde


E-Mail Adresse

3. **Benutzername:** Ihre hinterlegte E-Mail-Adresse ist nun auch der Benutzername. Gehen Sie bitte erneut auf die WebUntis-Anmeldeseite (siehe 3) und melden Sie sich an.


4. Sie sind nun bei WebUntis eingeloggt und können dort unter „Mein Stundenplan“ den persönlichen Vertretungsplan Ihres Kindes/ Ihrer Kinder einsehen.

5. Sollten Sie ein neues Passwort benötigen, klicken Sie bitte auf den Button: „Passwort vergessen“

WebUntis Login



Benutzername

Passwort 

Login

[Passwort vergessen?](#)

Noch keinen Zugang? [Registrieren](#)